


FAK-7

Juego de sellado para TubeTrace
y ThermoTube

PROCEDIMIENTOS DE INSTALACIÓN

FABRICADO EN EE. UU.



Los Especialistas en Trazado®

FAK-7

El juego de sellado FAK-7 está diseñado para proteger el aislamiento térmico y sellar los extremos de los paquetes de tubing. Al instalarse, el juego permitirá la dilatación y contracción normales del tubing (y el trazado calefactor, si está incluido) sin forzar ni dañar la cubierta aislante.

Contenido del juego...

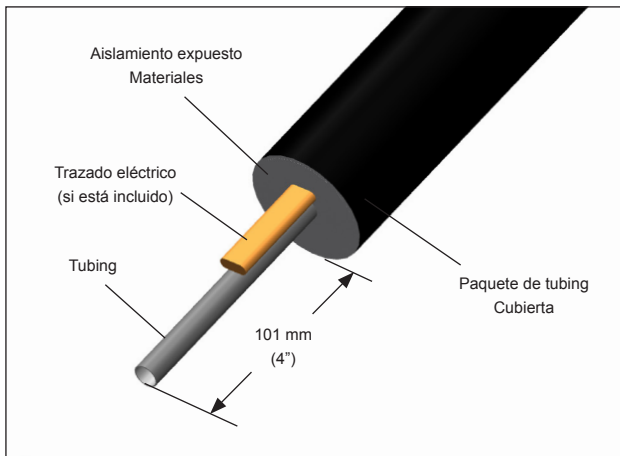


Artículo	Cantidad	Descripción
1	1	Cinta autovulcanizante
2	3	Envase de RTV

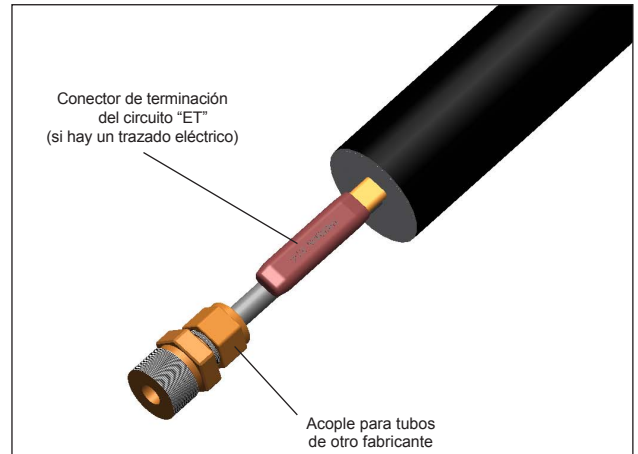
Precauciones de instalación...

- Estas instrucciones deben usarse en conjunto con las instrucciones para el trazado eléctrico y cualquier otro accesorio que se vaya a instalar.
- Mantenga los extremos de los paquetes, el trazado calefactor (si está incluido) y los componentes del juego secos antes y durante la instalación.

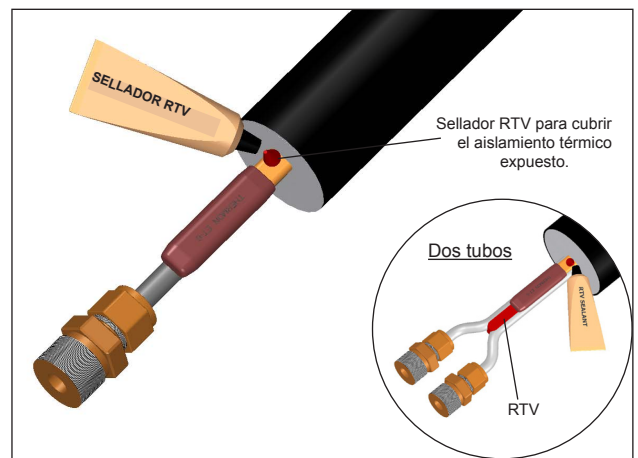
Instrucciones de instalación...



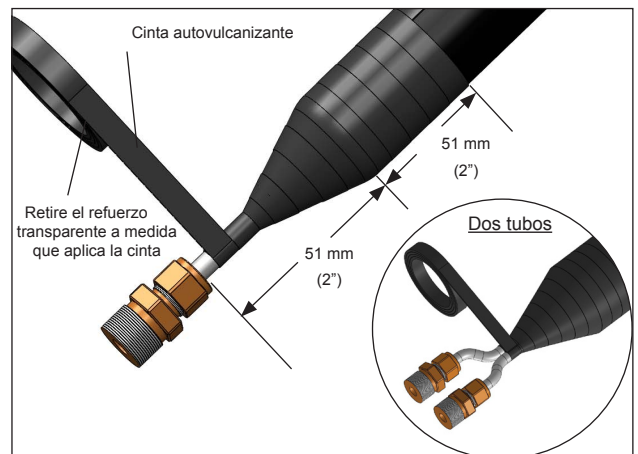
1. Retire aproximadamente 101 mm (4") de aislamiento del extremo del paquete de tubing.



2. Desbarbe el extremo del tubing y haga las conexiones de campo necesarias. Si el tubing tiene un trazado eléctrico, instale la terminación del circuito y/o la conexión eléctrica siguiendo las instrucciones que se incluyen en el juego de terminación apropiado. (no incluido con FAK-7; se pide por separado)



3. Aplique sellador RTV al extremo del aislamiento del paquete de tubing en forma generosa. En el caso de que sean varios tubos, aplique RTV entre paquete y paquete.



4. Mientras retira el refuerzo transparente de la cinta, envuelva el extremo del paquete de tubing con la cinta autovulcanizante. Comience con un mínimo de 51 mm (2") por encima del corte de la cubierta externa y continúe con un mínimo de 51 mm (2") a lo largo del tubing expuesto. Superponga la cinta en al menos el 50%. Si hay un trazado eléctrico, se recomienda que la terminación del circuito se selle y se coloque dentro del aislamiento o en la conexión, para garantizar que la humedad no ingrese al aislamiento del paquete.



THERMON®... Los Especialistas en Trazado®
www.thermon.com

Sede europea
Boezemweg 25 • PO Box 205
2640 AE Pijnacker • The Netherlands
Teléfono: +31 (0) 15-36 15 370

Sede corporativa
100 Thermon Dr. • PO Box 609
San Marcos, TX 78667-0609 • USA
Teléfono: +1 512-396-5801

Para encontrar la oficina de Thermon®
más cercana, visítenos en...
www.thermon.com

